

SPEAR → **LEP**

ΑΠΟ

VESTARON

**Οδηγίες
ανάμιξης
εντομοκτόνου
SPEAR® LEP
σε δεξαμενή.**



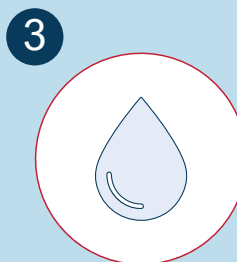
Διαβάστε τις ετικέτες

Να διαβάσετε πάντα τις ετικέτες και να ακολουθείτε προσεκτικά τις οδηγίες της ετικέτας.



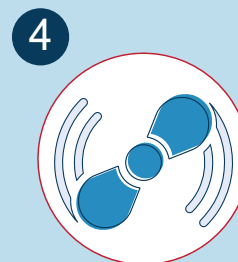
Ανακινήστε τα υγρά

Ανακινήστε όλα τα δοχεία υγρών πριν τα προσθέσετε στη δεξαμενή ανάμιξης για να διασφαλίσετε την πλήρη ανάμιξη.



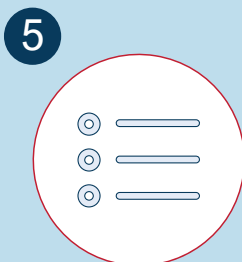
Νερό

Γεμίστε τη δεξαμενή κατά 2/3 με νερό πριν προσθέσετε οποιοδήποτε εντομοκτόνο. Μην προσθέτετε το SPEAR LEP στη δεξαμενή ανάμιξης πριν εισαγάγετε την επιθυμητή ποσότητα νερού.



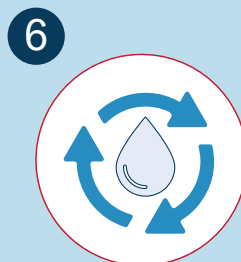
Ανάδευση

Ξεκινήστε τη μηχανική/υδραυλική ανάδευση πριν από την προσθήκη του SPEAR LEP.



Σειρά ανάμιξης

1. Σκόνη/στεγνά προϊόντα
2. Υγρά προϊόντα μη EC (SPEAR LEP)
3. Γαλακτωματοποιησιμα συμπυκνώματα (EC)
4. Μετρήστε το pH - Ρυθμίστε το ψεκαστικό διάλυμα στο pH 5-7, όπως απαιτείται.
5. Βοηθητικά και επιφανειοδραστικά. Χρησιμοποιείτε πάντα βοηθητικό ή/και επιφανειοδραστικό για να βελτιώσετε την κάλυψη του ψεκασμού.



Κυκλοφορία

Διατηρήστε την κυκλοφορία κατά τη φόρτωση και τον ψεκασμό του διαλύματος.



Εφαρμογή

Εφαρμόστε 2,3 λίτρα SPEAR LEP ανά εκτάριο με χαμηλή δόση ενός προϊόντος Βt για την καταπολέμηση προνυμφών λεπιδοπτερών.

Ελέγξτε την ετικέτα ή επικοινωνήστε με έναν αντιπρόσωπο πωλήσεων για το προτεινόμενο διάστημα εφαρμογής.